

# คู่มือการกรอกและส่งเอกสารออนไลน์

## การสมัครเข้าเรียน ระดับชั้นมัธยมศึกษาปีที่ 1 โรงเรียนวัดป่าประดู่

### ขั้นที่ 1

#### 1. คลิกที่ “ ส่งเอกสารออนไลน์คลิก ”

ให้นักเรียนเลือกส่งเอกสาร "เพียงช่องทางเดียวเท่านั้น"

ระบบส่งเอกสาร

หน้าแรก

1. คู่มือการส่งเอกสารออนไลน์

1.1 คู่มือการดาวน์โหลดแบบ O-NET

1.2 คู่มือการรวมไฟล์ภาพหลายภาพ

1.3 คู่มือการกรอกข้อมูล

3. คู่มือการส่งเอกสารทาง E-mail

4. คู่มือการส่งเอกสารทางไปรษณีย์

เริ่มใช้โรงเรียนวัดป่าประดู่

คลิก

ส่งเอกสารออนไลน์คลิก

ส่งได้ถึง 12 พ.ค. 2562

ส่งเอกสารทาง E-mail คลิก

ส่งได้ถึง 12 พ.ค. 2562

ส่งเอกสารทางไปรษณีย์ คลิก

ส่งได้ถึง 12 พ.ค. 2562 ยึดตามตราประทับไปรษณีย์จริง

#### 2. ลงชื่อเข้าใช้ google account ของท่าน

Google

ลงชื่อเข้าใช้งาน

เข้าสู่ Google ไดรฟ์

อีเมลหรือโทรศัพท์

หากลืมอีเมล

หากไม่ใช่คอมพิวเตอร์ของคุณ ให้ใช้โหมดผู้มาเยือนเพื่อลงชื่อเข้าใช้แบบส่วนตัว ดูข้อมูลเพิ่มเติม

สร้างบัญชี

ถัดไป

Google

ยินดีต้อนรับ

phongsakorn.1993.l@gmail.com

ป้อนรหัสผ่าน

หากลืมรหัสผ่าน

ถัดไป

ไทย

ความช่วยเหลือ ส่วนบุคคล ข้อกำหนด

ไทย

ความช่วยเหลือ ส่วนบุคคล ข้อกำหนด

หากยังไม่มี google account สามารถสมัครได้ที่

### 3. กรอกข้อมูลในแต่ละช่องให้ครบถ้วน

ส่งเอกสารประกอบการสมัครสอบคัดเลือกเพื่อ  
เข้าศึกษาต่อชั้นมัธยมศึกษาปีที่ 1 ปีการศึกษา  
2563 โรงเรียนวัดป่าประดู่

ส่งเอกสารออนไลน์ได้ตั้งแต่ 3 พ.ค. 2563 - 12 พ.ค. 2563

ชื่อและรูปภาพที่เชื่อมโยงกับบัญชี Google จะได้รับการบันทึกเมื่อคุณอัปโหลดไฟล์และส่งแบบฟอร์มนี้  
หากคุณไม่มี [wpe2563@gmail.com](mailto:wpe2563@gmail.com) โปรด**สมัครบัญชี**

\*จำเป็น

ค่านำหน้าชื่อ

ด.ช. ▾

ชื่อ \*

สมหมาย

นามสกุล \*

รหัเรียน

รหัเรียน

เลขบัตรประจำตัวประชาชนของนักเรียน \*

88888888888888

เบอร์โทรศัพท์ของนักเรียนที่สามารถติดต่อได้  
หากไม่มีให้เว้นว่างไว้

0918476897

เบอร์โทรศัพท์ของผู้ปกครองที่สามารถติดต่อได้ \*

0863252319

ถัดไป

### 4. กรอกข้อมูลครบทุกช่องแล้วคลิก “ถัดไป”

### 5. เข้าสู่หน้าอัปโหลดเอกสาร

อัปโหลดเอกสาร

กรุณาส่งเอกสารตามคำแนะนำในคู่มือการส่งเอกสารออนไลน์

1. รูปถ่ายของนักเรียนขนาด 1x1.5 นิ้ว \*

เพิ่มไฟล์

2. รเบียนแสดงผลการเรียน : ปพ.1 (Transcript)

เพิ่มไฟล์

3. ผลคะแนนเฉลี่ย O-NET ป.6 ปี 2562 ของนักเรียน

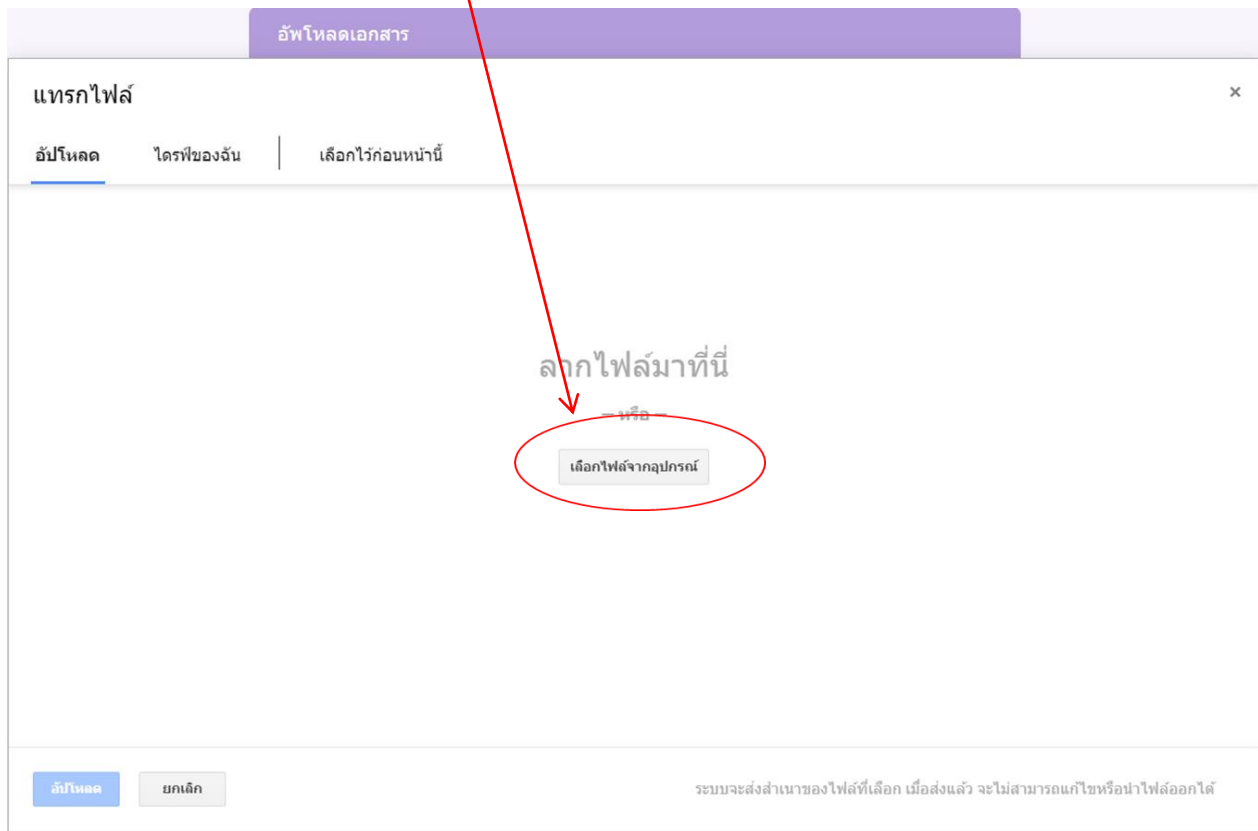
เพิ่มไฟล์

4. สำเนาทะเบียนบ้านหน้าแรก (หน้าที่มีรหัสบ้าน)

เพิ่มไฟล์

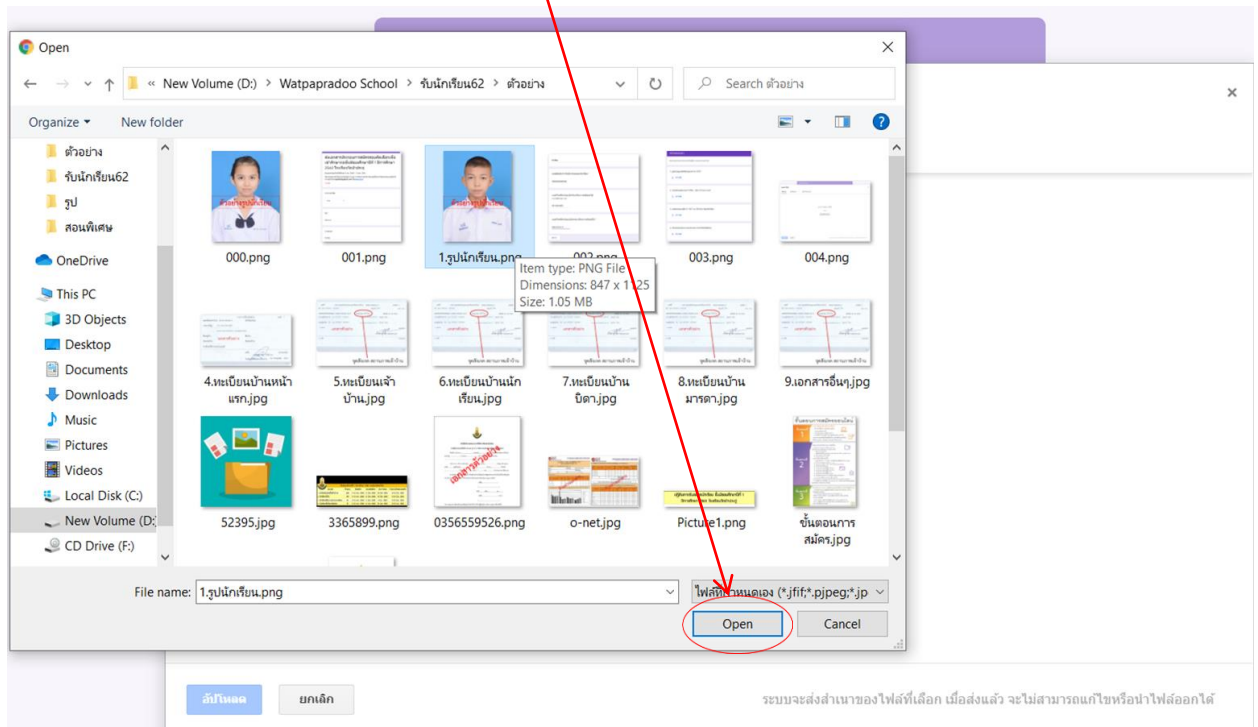
### 6. คลิก “เพิ่มไฟล์”

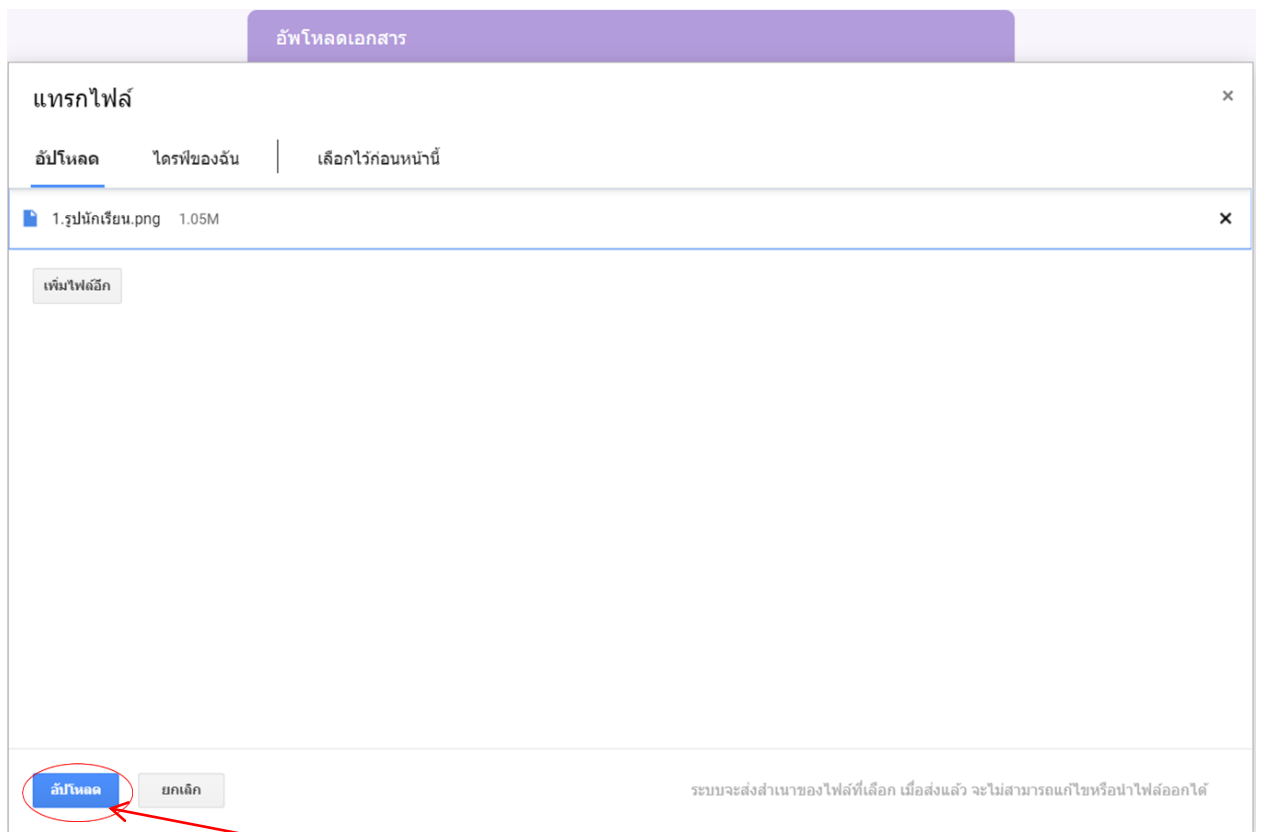
## 7. คลิก “เลือกไฟล์จากอุปกรณ์”



## 8. คลิกเลือก ไฟล์ภาพ หรือไฟล์เอกสารที่ต้องการ

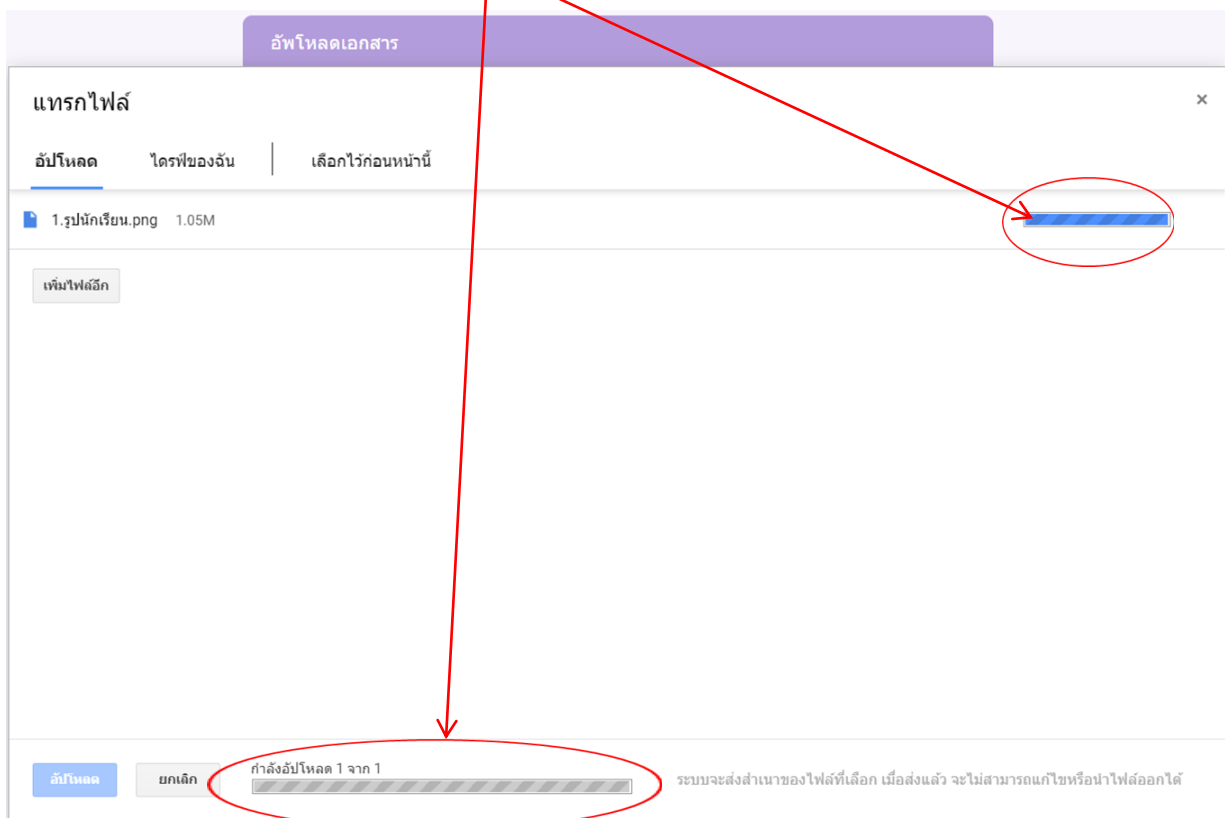
## 9. จากนั้น คลิก “Open” หรือ “เปิด”





10. ไฟล์ที่เลือก จะขึ้นมาแสดงให้เห็น จากนั้น คลิก “อัปโหลด”

11. สังเกตแถบอัปโหลดรอให้เต็มช่อง

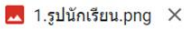


## 12. เมื่อแถบอัปโหลดเต็มช่องแล้ว จะกลับไปหน้า เพิ่มไฟล์ ให้สังเกตจะต้องปรากฏไฟล์ดังตัวอย่าง

อัปโหลดเอกสาร

กรุณาส่งเอกสารตามคำแนะนำในคู่มือการส่งเอกสารออนไลน์

1. รูปถ่ายของนักเรียนขนาด 1x1.5 นิ้ว \*

 1.รูปนักเรียน.png X

2. ระเบียบแสดงผลการเรียนรู้ : ปพ.1 (Transcript)

[↑ เพิ่มไฟล์](#)

3. ผลคะแนนเฉลี่ย O-NET ป.6 ปี 2562 ของนักเรียน

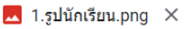
[↑ เพิ่มไฟล์](#)

## 13. อัปโหลดไฟล์ให้ครบตามหัวข้อ


อัปโหลดเอกสาร

กรุณาส่งเอกสารตามคำแนะนำในคู่มือการส่งเอกสารออนไลน์

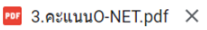
1. รูปถ่ายของนักเรียนขนาด 1x1.5 นิ้ว \*

 1.รูปนักเรียน.png X

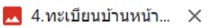
2. ระเบียบแสดงผลการเรียนรู้ : ปพ.1 (Transcript)

 2.ปพ.1.pdf X

3. ผลคะแนนเฉลี่ย O-NET ป.6 ปี 2562 ของนักเรียน

 3.คะแนนO-NET.pdf X

4. สำเนาทะเบียนบ้านหน้าแรก (หน้าที่มีรหัสบ้าน)

 4.ทะเบียนบ้านหน้า... X

## 14. เมื่ออัปโหลดเอกสารครบหมดแล้ว ให้กด “ยืนยัน”

10. เอกสารหลักฐานประกอบอื่นๆ (ถ้ามี)

ตัวอย่างเช่น ใบเปลี่ยนชื่อ , ทะเบียนบ้านของนักเรียนฉบับอื่นๆเพื่อยืนยันสิทธิ์ในเขตพื้นที่บริการ , เกียรติบัตรสำหรับผู้สมัครประเภท 3 นักเรียนที่มีความสามารถพิเศษ (รวมไฟล์เป็น pdf ส่งเพียงไฟล์เดียว)

PDF 00000000000000... X

ข้าพเจ้าขอรับรองว่า ข้อความและเอกสารดังกล่าวที่ส่งมอบ ต่อโรงเรียนวัดป่าประดู่ ถูกต้อง และเป็นความจริงทุกประการทั้งนี้ หากมีผู้โต้แย้งสิทธิ์ และหรือ ทางโรงเรียนวัดป่าประดู่ตรวจพบในภายหลังกว่าข้อความและเอกสารดังกล่าวเป็นเท็จ ให้ถือว่า ข้าพเจ้าเป็นผู้ขาดคุณสมบัติ ในการสมัครเข้าเรียนในครั้งนี และข้าพเจ้าจะไม่ใช้สิทธิ์เรียกร้องใด ๆ ทั้งสิ้น \*

ยืนยัน

กรุณาตรวจสอบข้อมูลของท่านก่อนกด ส่ง หรือ SUBMIT นักเรียนสามารถส่งได้เพียงครั้งเดียวเท่านั้น

กลับ **ส่ง**

15. ตรวจสอบข้อมูล ไฟล์ทั้งหมดให้ครบถ้วนอีกครั้ง ก่อนกด “ส่ง” หรือ “Submit”

16. เมื่อกดส่งแล้ว รอจนกว่าระบบจะบันทึกข้อมูลเสร็จสำเร็จ

## 17. เมื่อระบบบันทึกข้อมูลสำเร็จจะขึ้นหน้าต่างดังตัวอย่าง

LSfB6D8U0jUDGJLFvqKHikEGtqZd3W38sIShcDTdXOO0LrG5Fw/formResponse

### ส่งเอกสารประกอบการสมัครสอบคัดเลือกเพื่อ เข้าศึกษาต่อชั้นมัธยมศึกษาปีที่ 1 ปีการศึกษา 2563 โรงเรียนวัดป่าประดู่

บันทึกข้อมูลสำเร็จ

ให้นักเรียนติดตามสถานะการสมัครผ่านเว็บไซต์โรงเรียนวัดป่าประดู่ในลำดับต่อไป [www.watpa.ac.th](http://www.watpa.ac.th)  
หากประสบปัญหาในการส่งเอกสารติดต่อ กลุ่มบริหารวิชาการ โทร.086-3167959

[แก้ไขการตอบกลับของคุณ](#)

[ส่งคำตอบเพิ่มอีก](#)

เนื้อหานี้มีได้ถูกสร้างขึ้นหรือรับรองโดย Google รายงานการละเมิด - ข้อกำหนดในการให้บริการ - นโยบายความเป็นส่วนตัว

Google ฟอรัม

## 18. เมื่อระบบแสดงหน้าต่างนี้แล้วแปลว่าผู้สมัครส่งข้อมูลเรียบร้อยแล้ว

หากประสบปัญหาในการส่งเอกสารออนไลน์

ติดต่อ กลุ่มบริหารวิชาการ (ในเวลาราชการ)

โทร. 038-610076 ต่อ 010

โทร. 086-3167959 (มือถือ)

โทร. 086-3252319 (มือถือ)

โทร. 091-8476897 (มือถือ)

โทร. 086-3167991 (มือถือ)